



















Marché des connaissances du		
Prénom du receveur :		
Stands visités		
En fin d'atelier, le passeur indique le numéro de son stand dans le tableau et colorie la case si la connaissance est validée.		
		

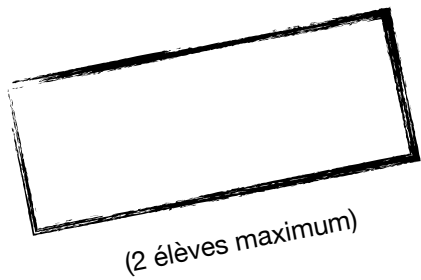
Marché des connaissances du		
Prénom du receveur :		
Stands visités		
En fin d'atelier, le passeur indique le numéro de son stand dans le tableau et colorie la case si la connaissance est validée.		
		

Marché des connaissances du		
Prénom du receveur :		
Stands visités		
En fin d'atelier, le passeur indique le numéro de son stand dans le tableau et colorie la case si la connaissance est validée.		
		

Marché des connaissances du		
Prénom du receveur :		
Stands visités		
En fin d'atelier, le passeur indique le numéro de son stand dans le tableau et colorie la case si la connaissance est validée.		
		

Marché des connaissances du		
Prénom du receveur :		
Stands visités		
En fin d'atelier, le passeur indique le numéro de son stand dans le tableau et colorie la case si la connaissance est validée.		
		

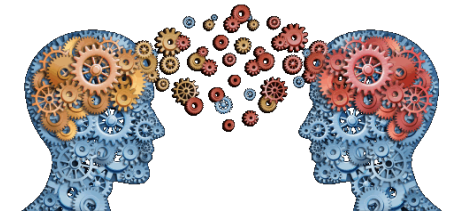
Marché des connaissances du		
Prénom du receveur :		
Stands visités		
En fin d'atelier, le passeur indique le numéro de son stand dans le tableau et colorie la case si la connaissance est validée.		
		



(2 élèves maximum)

Marché des connaissances

Fiche de passeur



Nom du stand	Durée minutes		Receveurs simultanés (maximum 4)
Activités prévues Écrivez dans l'ordre les différentes étapes qui vont permettre aux receveurs d'apprendre la compétence.		
Matériel et équipement	Avez-vous besoin d'un équipement particulier ? <input type="checkbox"/> électricité <input type="checkbox"/> point d'eau <input type="checkbox"/> salle fermée <input type="checkbox"/> four <input type="checkbox"/> tapis de gymnastique <input type="checkbox"/> autre :	Liste du matériel à apporter : <input type="checkbox"/> <input type="checkbox"/> <input type="checkbox"/> <input type="checkbox"/> <input type="checkbox"/> <input type="checkbox"/>	Liste du matériel que vous pouvez emprunter à l'école : <input type="checkbox"/> table(s) <input type="checkbox"/> chaise(s) <input type="checkbox"/> <input type="checkbox"/> <input type="checkbox"/> <input type="checkbox"/>
Ce qu'il faut réussir pour que la connaissance soit validée		

Pensez à préparer une **affiche illustrée** avec le **nom** et le **numéro du stand** ainsi que le **nombre de receveurs simultanés**.

En fin d'atelier, **prenez le temps** de faire le **bilan avec les receveurs** au moment de remplir leurs cartes.